

## สารบัญ

เหตุการณ์ที่สำคัญ	
ในปี 2556	1
ผลการดำเนินงาน	
2556	2
สรุปฐานะการเงิน	4
กิจกรรมหลักลงทุนสัมพันธ์	6

## ผลการดำเนินงานปี 2556

### เหตุการณ์ที่สำคัญในปี 2556

#### 1. การเปลี่ยนสถานะเงินลงทุนในบริษัทร่วมเป็นบริษัทย่อย

- ◆ การลงทุนในหุ้นสามัญเพิ่มเติมในบริษัท ธนบุรีเมดิคัล เซ็นเตอร์ จำกัด (มหาชน) (“KDH”) หรือโรงพยาบาลสมิติเวช ธนบุรี จำนวน 528 ล้านบาท

ในไตรมาสที่ 1/2556 บริษัท รอยัลบางกอก เฮ็ลท์แคร์ จำกัด ซึ่งเป็นบริษัทย่อยถือหุ้นของ KDH จำนวน 3,741,612 หุ้น จากผู้ถือหุ้นเดิมในราคาหุ้นละ 55 บาท รวมเป็นเงิน 206 ล้านบาท ทำให้บริษัทและบริษัทย่อยถือหุ้นรวมกันเป็นร้อยละ 44.96 ต่อมาบริษัทย่อยได้ยื่นคำเสนอซื้อหลักทรัพย์ของ KDH ทำให้เพิ่มการถือหุ้นเป็นร้อยละ 45.02

ตั้งแต่ไตรมาสที่ 2/2556 บริษัทได้แต่งตั้งคณะกรรมการบริษัทและผู้บริหารเข้าไปบริหาร ส่งผลให้ KDH เปลี่ยนสถานะเป็นบริษัทย่อย ต่อมาในไตรมาสที่ 3/2556 บริษัทได้ซื้อเงินลงทุนเพิ่มเติม เป็นจำนวน 36 ล้านบาท ทำให้เพิ่มการถือหุ้นเป็นร้อยละ 47.69 และในไตรมาสที่ 4/2556 KDH ได้เพิ่มทุนจดทะเบียนโดยเสนอขายให้แก่ผู้ถือหุ้นเดิมตามสัดส่วนการถือหุ้น (Rights Offering) ในอัตรา 2 หุ้นสามัญเดิมต่อ 1 หุ้นสามัญใหม่ ในราคาหุ้นละ 80 บาท ซึ่งบริษัทและบริษัทย่อยได้ซื้อหุ้นเพิ่มทุนตามสิทธิ ทำให้สัดส่วนการถือหุ้นของบริษัทและบริษัทย่อยใน KDH เพิ่มขึ้นเป็นร้อยละ 55.35

- ◆ การลงทุนในหุ้นสามัญเพิ่มเติมในบริษัท สหแพทย์เภสัช จำกัด จำนวน 162 ล้านบาท

บริษัทได้เข้าซื้อหุ้นของบริษัท สหแพทย์เภสัช จำกัด จำนวน 798,000 หุ้น ในราคาหุ้นละ 200 บาท รวมเป็นเงินทั้งสิ้น 160 ล้านบาท ทำให้สัดส่วนการถือหุ้นของบริษัทเพิ่มขึ้นจากร้อยละ 49 เป็นร้อยละ 86.23 และเปลี่ยนสถานะเป็นบริษัทย่อยตั้งแต่เดือนมิถุนายน 2556 ทั้งนี้ในไตรมาสที่ 3/2556 บริษัทได้ซื้อเงินลงทุนเพิ่มเติม ทำให้บริษัทมีอัตราส่วนการถือหุ้นเพิ่มขึ้นเป็นร้อยละ 86.89

#### 2. การขยายโรงพยาบาลเครือข่าย

- ◆ โรงพยาบาลกรุงเทพขอนแก่น

ในไตรมาสที่ 2/2556 บริษัท โรงพยาบาลกรุงเทพขอนแก่น จำกัด ซึ่งเป็นบริษัทย่อยได้ซื้อทรัพย์สินของบริษัท โรงพยาบาลเวชประสิทธิ์ จำกัด เพื่อดำเนินธุรกิจโรงพยาบาลที่จังหวัดขอนแก่น ปัจจุบันบริษัทอยู่ระหว่างดำเนินการปรับปรุงเพื่อจะเปิดให้บริการในอนาคต

◆ โรงพยาบาลกรุงเทพพิษณุโลก

ตั้งแต่วันที่ 1 ตุลาคม 2556 โรงพยาบาลกรุงเทพพิษณุโลกเป็นโรงพยาบาลในเครือแห่งที่ 31 โดยมีราคาซื้อและรับโอนกิจการทั้งหมด 576 ล้านบาท ในการนี้บริษัทได้ทำการเสนอขายหุ้นสามัญเพิ่มทุนแบบมอบอำนาจทั่วไป (General Mandate) ซึ่งเป็นกรเสนอขายหุ้นให้แก่บุคคลในวงจำกัด (Private Placement) โดยเสนอขายหุ้นจำนวนรวม 3,636,771 หุ้น ในราคา 127.22 บาทต่อหุ้นรวมเป็นเงินทั้งสิ้นจำนวน 463 ล้านบาท

**ผลการดำเนินงานปี 2556**

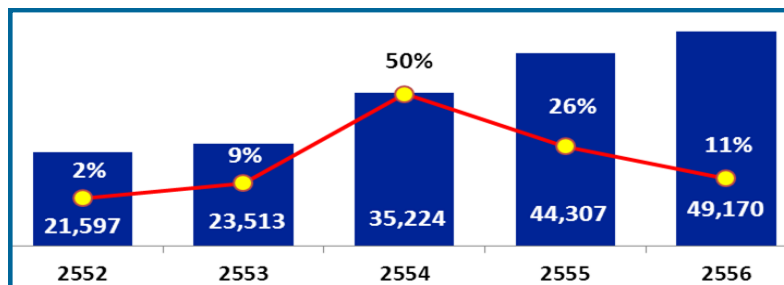
สำหรับผลการดำเนินงาน สำหรับปีสิ้นสุดวันที่ 31 ธันวาคม 2556 บริษัทและบริษัทย่อยมีกำไรสุทธิจำนวน 6,113 ล้านบาท หรือเพิ่มขึ้นร้อยละ 6 จากปี 2555 อย่างไรก็ตามหากรวม Non-Recurring Items ซึ่งในปี 2556 ประกอบด้วยกำไรจากการปรับมูลค่ายุติธรรมของเงินลงทุนจำนวน 148 ล้านบาท ขณะที่ในปี 2555 มี Non-Recurring Items รวม 2,071 ล้านบาท ประกอบด้วยกำไรจากการปรับมูลค่ายุติธรรมของเงินลงทุนจำนวน 1,795 ล้านบาท และส่วนแบ่งกำไรจากเงินลงทุนในบริษัทร่วมจำนวน 276 ล้านบาท ส่งผลให้บริษัทและบริษัทย่อย มีกำไรสุทธิจำนวน 6,261 ล้านบาท ลดลงร้อยละ 20 จากปี 2555 ผลการดำเนินงานโดยสรุป มีดังนี้

1. รายได้จากการดำเนินงาน

รายได้จากการดำเนินงานรวมจำนวน 51,158 ล้านบาท เพิ่มขึ้น 5,164 ล้านบาท หรือร้อยละ 11 จากปี 2555 ส่วนใหญ่เกิดจาก

- ◆ รายได้คำรักษาพยาบาลในปี 2556 จำนวน 49,170 ล้านบาท เพิ่มขึ้น 4,863 ล้านบาท หรือร้อยละ 11 จากปี 2555 มีสาเหตุหลักจากการเพิ่มขึ้นของจำนวนผู้ป่วยนอกและผู้ป่วยในจากการมีเครือข่ายโรงพยาบาลที่กว้างขวาง ประกอบกับการเพิ่มขึ้นของคำรักษาพยาบาลตามอัตราเงินเฟ้อ และการรักษาโรคที่มีความซับซ้อนเพิ่มขึ้น รวมถึงการปรับปรุงห้องพักรักษาผู้ป่วยในเพื่อรองรับความต้องการของคนไข้ การเพิ่มขึ้นของการส่งต่อคนไข้จากทั้งภายในและภายนอกโรงพยาบาลเครือข่าย นอกจากนี้ยังมีรายได้ที่เพิ่มขึ้นจากการรวมผลประกอบการของโรงพยาบาลกรุงเทพอุดร ตั้งแต่เดือน ธันวาคม 2555 โรงพยาบาลสมิติเวช ธนบุรี ตั้งแต่เดือน พฤษภาคม 2556 และโรงพยาบาลกรุงเทพพิษณุโลก ตั้งแต่เดือน ตุลาคม 2556

รายได้จากคนไข้ชาวไทย เพิ่มขึ้นร้อยละ 10 และรายได้จากคนไข้ชาวต่างชาติเพิ่มขึ้นร้อยละ 11 จากปี 2555 ส่งผลให้สัดส่วนรายได้จากคนไข้ชาวไทยต่อชาวต่างชาติไม่เปลี่ยนแปลงที่ร้อยละ 72 ต่อร้อยละ 28 ในปี 2555 และในปี 2556 โดยรายได้คำรักษาพยาบาลที่เพิ่มขึ้นนี้มาจากรายได้จากผู้ป่วยนอกเพิ่มขึ้นร้อยละ 11 และรายได้จากผู้ป่วยในเพิ่มขึ้นร้อยละ 10 จากปี 2555



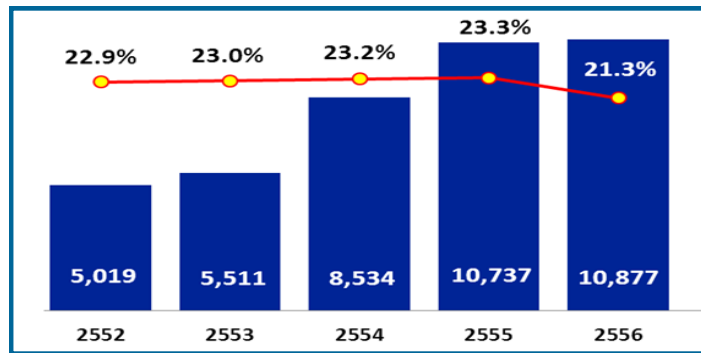
รายได้คำรักษาพยาบาล

- ◆ รายได้จากการจำหน่ายสินค้าและอาหารมีจำนวน 1,446 ล้านบาท เพิ่มขึ้นร้อยละ 23 จากปี 2555 มีสาเหตุหลักจากการรวมผลประกอบการกับบริษัทสหแพทย์เภสัช จำกัด ตั้งแต่เดือน มิถุนายน 2556
- ◆ รายได้อื่นจำนวน 543 ล้านบาท เพิ่มขึ้นร้อยละ 5 จากปี 2555

2. ค่าใช้จ่ายจากการดำเนินงาน

- ◆ บริษัทและบริษัทย่อย มีต้นทุนคำรักษาพยาบาลและอื่นๆ (รวมค่าเสื่อมราคาและค่าตัดจำหน่าย) รวม 32,977 ล้านบาทในปี 2556 เพิ่มขึ้นร้อยละ 13 จากปี 2555 สาเหตุหลักจากการเพิ่มขึ้นตามรายได้คำรักษาพยาบาล และค่าบุคลากรทางการแพทย์ เนื่องจากการปรับขึ้นเงินเดือนประจำปี และจำนวนของบุคลากรที่เพิ่มขึ้น ประกอบกับการรับแพทย์ใหม่ทั้งแพทย์ full-time และ part-time เพื่อเตรียมการสำหรับการขยายโรงพยาบาลเครือข่าย

- ◆ ค่าใช้จ่ายในการบริหาร(รวมค่าเสื่อมราคาและค่าตัดจำหน่าย) จำนวน 10,549 ล้านบาทในปี 2556 เพิ่มขึ้นร้อยละ 18 จากปี 2555 สาเหตุหลักจากการปรับขึ้นเงินเดือนประจำปี และค่าใช้จ่ายอื่นในส่วนของการทำงานเพิ่มสูงขึ้นซึ่งเป็นไปตามการเพิ่มขึ้นของรายได้ เช่น ค่าสาธารณูปโภค และค่าเช่า รวมไปถึงการเพิ่มขึ้นของค่าเผื่อนี้สงสัยจะสูญตามนโยบายการตั้งสำรองค่าเผื่อนี้สงสัยจะสูญ



EBITDA & EBITDA margin

ทั้งนี้บริษัทและบริษัทย่อยมีกำไรจากการดำเนินงานก่อนหักค่าใช้จ่ายทางการเงิน ภาษี ค่าเสื่อมราคาและค่าตัดจำหน่าย (“EBITDA”) เพิ่มขึ้นจาก 10,737 ล้านบาทในปี 2555 เป็น 10,877 ล้านบาทในปี 2556 หรือเพิ่มขึ้นเล็กน้อยร้อยละ 1 ขณะที่อัตรากำไร EBITDA (“EBITDA Margin”) ปรับลดลงจากร้อยละ 23.3 ในปี 2555 เป็นร้อยละ 21.3 ในปี 2556

### 3. ค่าเสื่อมราคาและค่าตัดจำหน่าย

ค่าเสื่อมราคาและค่าตัดจำหน่าย จำนวน 3,244 ล้านบาทในปี 2556 เพิ่มขึ้นร้อยละ 10 จากปี 2555 จากการปรับปรุงอาคาร การขยายงาน การจัดซื้อเครื่องมือทางการแพทย์ของโรงพยาบาลเครือข่าย และการรวมค่าเสื่อมราคาและค่าตัดจำหน่ายของโรงพยาบาลเครือข่ายแห่งใหม่

### 4. รายการอื่นๆ

- ◆ ส่วนแบ่งกำไรจากเงินลงทุนในบริษัทร่วม จำนวน 988 ล้านบาท ส่วนใหญ่เกิดจากส่วนแบ่งกำไรจากเงินลงทุนในบริษัทโรงพยาบาลบำรุงราษฎร์ จำกัด (มหาชน) จำนวน 628 ล้านบาท และส่วนแบ่งกำไรจากเงินลงทุนในบริษัทโรงพยาบาลรามคำแหง จำกัด (มหาชน) จำนวน 348 ล้านบาท
- ◆ ค่าใช้จ่ายทางการเงินเพิ่มขึ้นเป็น 957 ล้านบาทในปี 2556 หรือเพิ่มขึ้นร้อยละ 13 จากปี 2555 จากการออกหุ้นกู้จำนวน 7,000 ล้านบาท และเงินกู้ยืมระยะสั้นจากสถาบันการเงินจำนวน 4,600 ล้านบาท เพื่อใช้ในการขยายเครือข่ายโรงพยาบาล สุทธิด้วยการไถ่ถอนหุ้นกู้ที่ครบกำหนดชำระ และการชำระเงินกู้ยืมจากสถาบันการเงิน
- ◆ ภาษีเงินได้นิติบุคคลจำนวน 1,392 ล้านบาท ลดลงจาก 1,611 ล้านบาทในปี 2555 มีสาเหตุหลักมาจากอัตราภาษีเงินได้นิติบุคคลที่ลดลงเป็นร้อยละ 20

### 5. รายการไม่ปกติ (“Non-Recurring Items”)

ในปี 2556 บริษัทและบริษัทย่อยบันทึก Non-Recurring Items ได้แก่กำไรจากการปรับมูลค่ายุติธรรมของเงินลงทุนรวมจำนวน 148 ล้านบาท ซึ่งเกิดจากการรวมธุรกิจที่ดำเนินการสำเร็จเป็นขั้นๆ (“Step Acquisition”) ตามมาตรฐานการรายงานทางการเงิน ฉบับที่ 3 เรื่องการรวมธุรกิจ ซึ่งมีผลบังคับใช้ในประเทศไทยในเดือนมกราคม 2554 โดยบริษัทต้องวัดมูลค่าเงินลงทุนที่ถือก่อนหน้าการซื้อหุ้นใหม่โดยใช้มูลค่ายุติธรรม ณ วันที่ซื้อและรับรู้ผลต่างที่เกิดขึ้นในงบกำไรขาดทุน โดยในไตรมาส 2/2556 มีรายการการรวมธุรกิจที่ดำเนินการสำเร็จเป็นขั้นๆ (“Step Acquisition”) ดังนี้

#### 1.) การลงทุนในบริษัท ทรูเมดิเคิล เซ็นเตอร์ จำกัด (มหาชน)

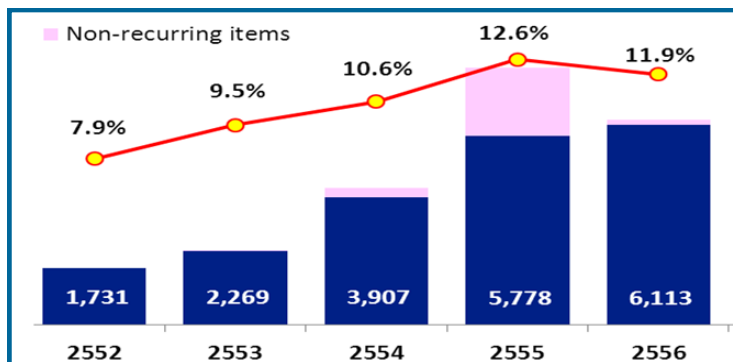
ในไตรมาส 1/2556 บริษัท รอยัลบางกอก เฮลท์แคร์ จำกัด ซึ่งเป็นบริษัทย่อย ได้เข้าซื้อหุ้นของบริษัท ทรูเมดิเคิล เซ็นเตอร์ จำกัด (มหาชน) (“KDH”) ส่งผลให้บริษัทและบริษัทย่อยมีอัตราส่วนการถือหุ้นในบริษัท ดังกล่าวรวมกันจากร้อยละ 20.01 เป็นร้อยละ 45.02 โดยในไตรมาส 2/2556 บริษัทได้แต่งตั้งกรรมการและผู้บริหารเข้าไปบริหาร และเปลี่ยนสถานะบริษัทดังกล่าวเป็นบริษัทย่อย

ทั้งนี้บริษัทได้รับรู้กำไรจากการปรับมูลค่าเงินลงทุนส่วนที่บริษัทถือไว้อยู่เดิมใน KDH ให้เป็นมูลค่ายุติธรรมในงบกำไรขาดทุน จำนวน 61 ล้านบาท ทั้งนี้ ปัจจุบันบริษัทได้เพิ่มสัดส่วนการลงทุนใน KDH เป็นร้อยละ 55.35

## 2.) การลงทุนในบริษัท สหแพทย์เภสัช จำกัด

บริษัทได้ลงทุนในหุ้นสามัญของบริษัท สหแพทย์เภสัช จำกัดเพิ่มเติม จำนวน 160 ล้านบาท ส่งผลให้บริษัทถือหุ้นในบริษัท สหแพทย์เภสัช จำกัด จากร้อยละ 49.00 เป็นร้อยละ 86.23 ของหุ้นที่จำหน่ายได้แล้วทั้งหมด และเปลี่ยนสถานะเป็นบริษัทย่อย ทั้งนี้ บริษัทได้รับรู้กำไรจากการปรับมูลค่าเงินลงทุนส่วนที่บริษัทถือไว้อยู่เดิมให้เป็นมูลค่ายุติธรรมในงบกำไรขาดทุน จำนวน 87 ล้านบาท ปัจจุบัน บริษัทได้เพิ่มสัดส่วนการลงทุนในบริษัท สหแพทย์เภสัช จำกัดเป็นร้อยละ 86.89

ในปี 2555 บริษัทบันทึกกำไรจากการปรับมูลค่ายุติธรรมของเงินลงทุนในบริษัท โรงพยาบาลบำรุงราษฎร์ จำกัด (มหาชน) รวมจำนวน 1,795 ล้านบาทในไตรมาส 1/2555 นอกจากนี้บริษัทยังได้บันทึกส่วนแบ่งกำไรจากเงินลงทุนในบริษัทรวม จำนวน 276 ล้านบาท เป็นผลมาจากกำไรจากการขายเงินลงทุนทั้งหมดในบริษัท บางกอก เซน ฮอสปิทอล จำกัด (มหาชน) ของบริษัท โรงพยาบาลบำรุงราษฎร์ จำกัด (มหาชน) จำนวน 135 ล้านบาท และ กำไรจากการแลกเปลี่ยนเงินลงทุนเมื่อขายไปเป็นหุ้นสามัญของอีกบริษัทหนึ่งตามแผนการร่วมกิจการและร่วมบริหารงานของบริษัทโรงพยาบาลรามคำแหง จำกัด (มหาชน) จำนวน 141 ล้านบาทในไตรมาส 3/2555



กำไรสุทธิและอัตรากำไรสุทธิ

จากผลการดำเนินงานที่กล่าวมาข้างต้น หากไม่รวม Non-Recurring Items บริษัทและบริษัทย่อยมีกำไรสุทธิจำนวน 6,113 ล้านบาท เพิ่มขึ้น 335 ล้านบาท หรือร้อยละ 6 จากปี 2555 โดยอัตรากำไรสุทธิลดลงจากร้อยละ 12.6 ในปี 2555 เป็นร้อยละ 11.9 ในปี 2556 อย่างไรก็ตามกำไรต่อหุ้นขึ้นพื้นฐานเพิ่มขึ้นเล็กน้อยจาก 3.74 บาท ในปี 2555 เป็น 3.95 บาท ในปี 2556

หากรวม Non-Recurring Items บริษัทและบริษัทย่อยมีกำไรสุทธิจำนวน 6,261 ล้านบาท ลดลง 1,588 ล้านบาท

หรือร้อยละ 20 จากปี 2555 โดยอัตรากำไรสุทธิลดลงจากร้อยละ 17.1 ในปี 2555 เป็นร้อยละ 12.2 ในปี 2556 ขณะที่กำไรต่อหุ้นขึ้นพื้นฐานลดลงจาก 5.08 บาท ในปี 2555 เป็น 4.05 บาท ในปี 2556

## สรุปฐานะการเงิน

(หน่วย : ล้านบาท)	ธ.ค. 56	ธ.ค. 55	เปลี่ยนแปลง
สินทรัพย์รวม	76,399	68,461	12%
หนี้สินรวม	33,755	30,074	12%
ส่วนของผู้ถือหุ้นรวม	42,644	38,387	11%

งบการเงินรวมของบริษัทและบริษัทย่อย ณ วันที่ 31 ธันวาคม 2556 บริษัทและบริษัทย่อยมีสินทรัพย์รวม 76,399 ล้านบาท เพิ่มขึ้น 7,938 ล้านบาท หรือร้อยละ 12 จาก ณ วันที่ 31 ธันวาคม 2555 ส่วนใหญ่เกิดจากการเพิ่มขึ้นของสินทรัพย์ดังต่อไปนี้

- ◆ ลูกหนี้การค้าและลูกหนี้อื่น จำนวน 4,925 ล้านบาท เพิ่มขึ้นร้อยละ 15 จากปี 2555 ส่วนใหญ่เกิดจากการเพิ่มขึ้นของรายได้ค่ารักษาพยาบาล การเติบโตของประกันสุขภาพภาคเอกชนและสัญญา ด้วยเหตุนี้ระยะเวลาเก็บหนี้เฉลี่ยจึงเพิ่มขึ้นจาก 32.7 วัน ในปี 2555 เป็น 35.4 วัน ทั้งนี้บริษัทและบริษัทย่อยมีค่าเผื่อหนี้สงสัยจะสูญจำนวน 431 ล้านบาท ณ วันที่ 31 ธันวาคม 2556 สำหรับผลอายุ

ขาดทุนโดยประมาณที่อาจเกิดขึ้นจากการเก็บเงินจากลูกค้าไม่ได้ ซึ่งโดยทั่วไปพิจารณาจากประสบการณ์การเก็บเงิน และการวิเคราะห์อายุหนี้

- ◆ สินค้าคงเหลือ จำนวน 919 ล้านบาท เพิ่มขึ้นร้อยละ 18 จากปี 2555 ทั้งนี้สินค้าคงเหลือประกอบไปด้วย ยาและเวชภัณฑ์ ร้อยละ 85 ulyาตรวจวิเคราะห์ ร้อยละ 9 และพัสดุและอื่นๆ ร้อยละ 6
- ◆ เงินลงทุนในบริษัทร่วม จำนวน 13,092 ล้านบาท เพิ่มขึ้นร้อยละ 2 จากปี 2555 มีสาเหตุหลักมาจากส่วนแบ่งกำไรจากเงินลงทุนในบริษัทร่วม
- ◆ ที่ดิน อาคาร และอุปกรณ์ จำนวน 38,875 ล้านบาท เพิ่มขึ้นร้อยละ 17 จากปี 2555 มีสาเหตุหลักจากการปรับปรุงอาคาร การจัดซื้อเครื่องมือทางการแพทย์สำหรับโรงพยาบาลเครือข่าย การซื้อที่ดิน อาคารระหว่างก่อสร้างและเครื่องมือทางการแพทย์ระหว่างติดตั้งสำหรับโรงพยาบาลเครือข่ายแห่งใหม่ เช่นโรงพยาบาลกรุงเทพขอนแก่น และโรงพยาบาลกรุงเทพเชียงใหม่ รวมจำนวน 7,666 ล้านบาท ประกอบกับที่ดินอาคาร และอุปกรณ์จากการซื้อกิจการ KDH จำนวน 559 ล้านบาท บริษัท สหแพทย์เกษิข จำกัด จำนวน 123 ล้านบาท และโรงพยาบาลกรุงเทพพิษณุโลก จำนวน 545 ล้านบาท สุทธิด้วยค่าเสื่อมราคาสะสม

หนี้สินรวมของบริษัทและบริษัทย่อย ณ วันที่ 31 ธันวาคม 2556 จำนวน 33,755 ล้านบาท เพิ่มขึ้น 3,681 ล้านบาท หรือร้อยละ 12 จาก ณ วันที่ 31 ธันวาคม 2555 ส่วนใหญ่เกิดจากการออกหุ้นกู้จำนวน 7,000 ล้านบาท และเงินกู้ยืมระยะสั้นจากสถาบันการเงิน จะนวน 4,600 ล้านบาท สุทธิด้วยการไถ่ถอนหุ้นกู้ในระหว่างงวดจำนวน 2,000 ล้านบาท การชำระคืนเงินกู้ระยะสั้นจากสถาบันการเงิน จำนวน 5,809 ล้านบาท และเงินสดจ่ายชำระคืนเงินกู้ยืมระยะยาวจากสถาบันการเงิน จำนวน 980 ล้านบาท

ส่วนของผู้ถือหุ้นของบริษัท จำนวน 42,644 ล้านบาท เพิ่มขึ้น 4,257 ล้านบาท หรือร้อยละ 11 จาก ณ วันที่ 31 ธันวาคม 2555 ส่วนใหญ่เกิดจากการไ้เบ็ดเสร็จในปี 2556 สุทธิด้วยเงินปันผลจ่ายจำนวน 2,782 ล้านบาท

<u>อัตราส่วนทางการเงินที่สำคัญ</u>	<u>2556</u>	<u>2555</u>	
<b>อัตราผลตอบแทน (ร้อยละ)</b>			อัตราผลตอบแทนจากสินทรัพย์ และอัตราผลตอบแทนผู้ถือหุ้นในปี 2556 ปรับลดลงจากปี 2555 เนื่องจากบริษัทอยู่ในระหว่างการลงทุนในการสร้างและขยายโรงพยาบาลเครือข่ายแห่งใหม่ โดยมี
อัตราผลตอบแทนจากสินทรัพย์	8.4	9.1	การลงทุนในสินทรัพย์ถาวรสุทธิเพิ่มขึ้น 5,723 ล้านบาท เพื่อ
อัตราผลตอบแทนผู้ถือหุ้น	15.8	16.8	รองรับความต้องการทางการแพทย์ที่เพิ่มสูงขึ้น
<b>อัตราส่วนสภาพคล่อง (เท่า)</b>			อัตราส่วนหนี้สินรวมต่อทุน และอัตราส่วนหนี้สินสุทธิต่อทุนไม่
อัตราส่วนสภาพคล่อง	0.9	0.8	เปลี่ยนแปลงที่ 0.5 เท่า และ 0.4 เท่า ตามลำดับ ณ วันที่ 31
อัตราส่วนสภาพคล่องหมุนเร็ว	0.8	0.7	ธันวาคม 2555 และ ณ วันที่ 31 ธันวาคม 2556 นอกจากนี้
<b>การบริหารสินทรัพย์และหนี้สิน (วัน)</b>			อัตราส่วนหนี้สินสุทธิต่อ EBITDA เพิ่มขึ้นจาก 1.5 เท่า ณ วันที่
ระยะเวลาเก็บหนี้เฉลี่ย	35.4	32.7	31 ธันวาคม 2555 เป็น 1.7 เท่า ณ วันที่ 31 ธันวาคม 2556
ระยะเวลาขายสินค้าเฉลี่ย	9.3	11.2	ขณะที่อัตราความสามารถในการชำระดอกเบี้ย ลดลงเล็กน้อยจาก
ระยะเวลาชำระหนี้เฉลี่ย	41.7	43.1	12.6 เท่าในปี 2555 เป็น 11.4 เท่าในปี 2556 อย่างไรก็ตาม
<b>อัตราส่วนวิเคราะห์นโยบายทางการเงิน (เท่า)</b>			บริษัทยังคงดำเนินนโยบายการจัดการและควบคุมโครงสร้างทาง
อัตราส่วนหนี้สินต่อส่วนของผู้ถือหุ้น	0.5	0.5	การเงินที่รัดกุม เป็นไปตามเงื่อนไขการกู้ยืมของเงินกู้ระยะยาว
อัตราส่วนหนี้สินสุทธิต่อส่วนของผู้ถือหุ้น	0.4	0.4	จากสถาบันการเงินและหุ้นกู้ โดยรักษาอัตราส่วนทางการเงิน และ
อัตราส่วนหนี้สินสุทธิต่อ EBITDA	1.7	1.5	สภาพคล่องในระดับที่เหมาะสม
อัตราความสามารถในการชำระดอกเบี้ย	11.4	12.6	

#### ไม่รวม Non-Recurring Items

หมายเหตุ: - การบริหารสินทรัพย์และหนี้สิน คำนวณจาก 360 วัน

- อัตราความสามารถในการชำระดอกเบี้ย = EBITDA / ดอกเบี้ยจ่าย

## กิจกรรมนักลงทุนสัมพันธ์

### ประชุมนักวิเคราะห์ ครั้งที่ 1/2557



บริษัทจัดประชุมนักวิเคราะห์ ครั้งที่ 1/2557 ในวันที่ 5 มีนาคม 2557 เพื่อนำเสนอข้อมูลเกี่ยวกับผลประกอบการไตรมาส 4/2556 และ ปี 2556 พร้อมเปิดโอกาสให้นักวิเคราะห์ และนักลงทุนได้ทราบถึงผลประกอบการล่าสุด รวมถึงได้มีโอกาสซักถามข้อมูลในด้านต่างๆ โดยผู้บริหารของบริษัทที่เข้าร่วมงานประกอบด้วย นายแพทย์ชาติร์ ดวงเนตร กรรมการรองกรรมการผู้อำนวยการใหญ่ และประธานเจ้าหน้าที่ปฏิบัติการ-การแพทย์ และประธานคณะผู้บริหารศูนย์การแพทย์กรุงเทพ คุณณฤมล น้อยอำ ประธานเจ้าหน้าที่บริหารด้านการเงิน และคุณอรธยา อินทรประสงค์ ผู้อำนวยการฝ่ายการเงิน ด้านนักลงทุนสัมพันธ์

ทั้งนี้ผู้สนใจสามารถหาเอกสาร Presentation ในครั้งนี้ได้ที่ [www.bangkokhospital.com](http://www.bangkokhospital.com) ภายใต้หัวข้อ นักลงทุนสัมพันธ์

## dbTISCO Access Thailand Services Sectors Corporate Day



ในวันที่ 7 มีนาคม 2557 บริษัทได้รับเชิญให้เข้าร่วมงาน dbTISCO Access Thailand Services Sectors Corporate Day จัดโดย Deutsche TISCO Investment Advisory เพื่อพบปะนักลงทุนสถาบันในประเทศทั้งหมด 42 ท่าน และเปิดโอกาสให้นักลงทุนได้ซักถามข้อมูลในด้านต่างๆของบริษัท โดยผู้บริหารของบริษัทที่เข้าร่วมงานประกอบด้วย คุณณฤมล น้อยอำ ประธานเจ้าหน้าที่บริหารด้านการเงิน และคุณอรธยา อินทรประสงค์ ผู้อำนวยการฝ่ายการเงิน ด้านนักลงทุนสัมพันธ์



Bangkok Dusit Medical Services

Thailand

โรงพยาบาลกรุงเทพ  
BANGKOK HOSPITALสมิติเวช  
SAMITIVEJBNH HOSPITAL  
โรงพยาบาลบีเอ็นเอช  
SINCE 1978 (Southern - Consistent)PHYATHAI  
HOSPITAL  
โรงพยาบาลพญาไทโรงพยาบาล  
เปาโล  
เมโมเรียล

Overseas

Royal Bangkok  
Hospital

บริษัท กรุงเทพดุสิตเวชการ จำกัด (มหาชน) หรือ “BGH” ซึ่งเป็นชื่อยี่ห้อในตลาดหลักทรัพย์แห่งประเทศไทย ถือได้ว่าเป็นกลุ่มธุรกิจโรงพยาบาลเอกชนที่มีขนาดใหญ่ที่สุดในประเทศไทย ในเชิงรายได้ และมูลค่าหลักทรัพย์ตามราคาตลาดในหมวดธุรกิจการแพทย์ บริษัทมีสินทรัพย์รวมกว่า 76,399 ล้านบาท ณ สิ้นเดือนธันวาคม 2556 ปัจจุบันมีโรงพยาบาลในเครือ 29 แห่งในประเทศไทย และ 2 แห่ง ในประเทศกัมพูชา บริษัทได้มุ่งมั่นพัฒนาเพื่อยกระดับคุณภาพในการรักษาพยาบาล ทั้งทางด้านเทคโนโลยีทางการแพทย์ที่ทันสมัยและคุณภาพในการรักษา การวินิจฉัยโรคที่เป็นมาตรฐานสากล รวมถึงความพร้อมและศักยภาพในการดูแลรักษา ทั้งชาวไทยและชาวต่างชาติที่ทัดเทียมมาตรฐานโรงพยาบาลระดับนานาชาติ

ติดต่อสอบถาม : นักลงทุนสัมพันธ์

บริษัท กรุงเทพดุสิตเวชการ จำกัด (มหาชน)

2 ซอยศูนย์วิจัย 7 ถนนเพชรบุรีตัดใหม่ กรุงเทพฯ 10310

Tel +66(0)2755-1793 Email investor@bangkokhospital.com