

สารบัญ

เหตุการณ์ที่สำคัญ	1
ผลการดำเนินงาน ไตรมาส 1/2558	2
สรุปฐานะการเงิน	4
กิจกรรมหลักลงทุนสัมพันธ์	6

ผลการดำเนินงานไตรมาส 1/2558

เหตุการณ์ที่สำคัญ

1. การลงทุนในบริษัท เยนอร์ล ฮอสปิทัล โปรดัคส์ จำกัด (มหาชน)

ในไตรมาส 1/2558 บริษัท รอยัล บางกอก เฮลท์แคร์ จำกัด (“RBH”) ซึ่งเป็นบริษัทย่อย ทุนในบริษัท เยนอร์ล ฮอสปิทัล โปรดัคส์ จำกัด (มหาชน) (“GHP”) โดยได้เข้าซื้อหุ้นจากผู้ถือหุ้นรายย่อยเป็นจำนวนทั้งสิ้น 1,337,586 หุ้น คิดเป็นร้อยละ 22.29 ของทุนชำระแล้ว เมื่อรวมกับเงินลงทุนส่วนที่บริษัทย่อยอีกแห่งหนึ่งถือไว้อยู่เดิมในสัดส่วนร้อยละ 0.44 ทำให้กลุ่มบริษัทถือหุ้นทางอ้อมรวมกันใน GHP คิดเป็นสัดส่วนร้อยละ 22.67 ของทุนชำระแล้ว ทำให้ GHP ได้เปลี่ยนสถานะเป็นบริษัทร่วม

นอกจากนี้ RBH ได้เข้าซื้อเงินลงทุนเพิ่มเติมใน GHP ภายหลังสิ้นไตรมาส 1/2558 ทำให้ RBH และบริษัทย่อยอีกแห่งหนึ่งถือหุ้นรวมกันในบริษัทดังกล่าวเพิ่มขึ้นเป็นร้อยละ 44.7 รวมมูลค่าเงินลงทุนทั้งสิ้น จำนวน 306.5 ล้านบาท

2. การขยายโรงพยาบาลเครือข่าย

ในไตรมาส 1/2558 บริษัทเปิดให้บริการโรงพยาบาลใหม่ 3 แห่ง ได้แก่

◆ โรงพยาบาลเมืองเพชร

โรงพยาบาลเมืองเพชรเป็นโรงพยาบาลเครือข่ายจากการที่บริษัทรับโอนกิจการทั้งหมด (Entire Business Transfer) ของบริษัท โรงพยาบาลสนามจันทร์ จำกัด ในปี 2557 ทั้งนี้โรงพยาบาลเมืองเพชรเปิดให้บริการตั้งแต่เดือนมกราคม 2558 โดยเป็นโรงพยาบาลระดับทุติยภูมิ รองรับผู้ป่วยที่มีรายได้ระดับกลางในจังหวัด เพชรบุรี มีเตียงโครงสร้างทั้งสิ้น 255 เตียง ในระยะแรกเริ่มเปิดให้บริการ 20 เตียง

◆ โรงพยาบาลศรีระยอง

โรงพยาบาลศรีระยอง เปิดให้บริการตั้งแต่เดือนมกราคม 2558 โดยเป็นโรงพยาบาลระดับทุติยภูมิ รองรับผู้ป่วยที่มีรายได้ระดับกลางในจังหวัดระยอง มีเตียงโครงสร้างทั้งสิ้น 195 เตียง ในระยะแรกเริ่มเปิดให้บริการ 55 เตียง

◆ โรงพยาบาลตึกบุก

โรงพยาบาลตึกบุกเปิดให้บริการตั้งแต่เดือนมกราคม 2558 เป็นโรงพยาบาลระดับทุติยภูมิ รองรับผู้ป่วยที่มีรายได้ระดับกลางในจังหวัดภูเก็ต มีเตียงโครงสร้างทั้งสิ้น 100 เตียง ในระยะแรกเริ่มเปิดให้บริการ 32 เตียง

ทั้งนี้โรงพยาบาลตึก เป็นโรงพยาบาลในเครือแห่งที่ 3 ในจังหวัดภูเก็ต ทำให้บริษัทสามารถรองรับผู้ป่วยอย่างครบวงจร โดยครอบคลุมทั้งผู้ป่วยชาวต่างชาติ ผู้ป่วยชาวไทยที่มีรายได้ระดับบน และผู้ป่วยชาวไทยที่มีรายได้ระดับกลาง

ปัจจุบัน บริษัทมีโรงพยาบาลในเครือทั้งสิ้น 40 แห่งในประเทศไทย และประเทศกัมพูชา

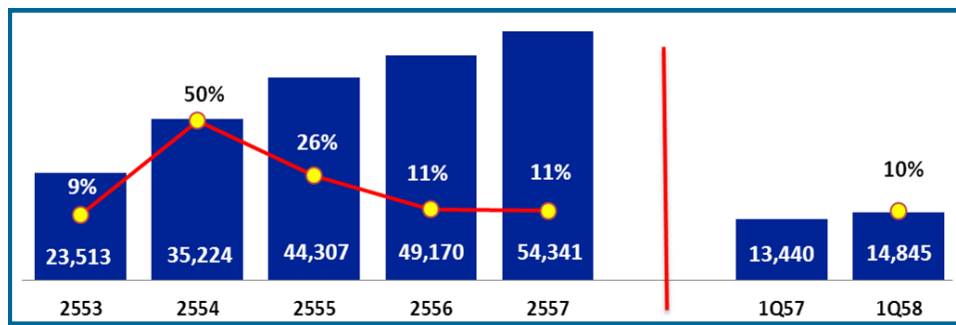
ผลการดำเนินงานไตรมาส 1/2558

สำหรับผลการดำเนินงานประจำไตรมาส 1/2558 บริษัทและบริษัทย่อยกำไรสุทธิจำนวน 2,289 ล้านบาท เพิ่มขึ้น 214 ล้านบาท หรือร้อยละ 10 จากไตรมาส 1/2557 ผลการดำเนินงานโดยสรุป มีดังนี้

1. รายได้จากการดำเนินงาน

รายได้จากการดำเนินงานรวมจำนวน 15,748 ล้านบาท เพิ่มขึ้น 1,725 ล้านบาท หรือร้อยละ 12 จากไตรมาส 1/2557 ส่วนใหญ่เกิดจาก

- ♦ รายได้ค่ารักษาพยาบาล จำนวน 14,845 ล้านบาท เพิ่มขึ้น 1,405 ล้านบาท หรือร้อยละ 10 จากไตรมาส 1/2557 มีสาเหตุหลักจากการเพิ่มขึ้นของจำนวนผู้ป่วยนอกและผู้ป่วยในจากการมีเครือข่ายโรงพยาบาลที่กว้างขวาง ประกอบกับการปรับปรุงห้องพักผู้ป่วยในเพื่อรองรับความต้องการของคนไข้ การเพิ่มขึ้นของการส่งต่อคนไข้จากทั้งภายในและภายนอกโรงพยาบาลเครือข่าย นอกจากนี้ยังมีรายได้ที่เพิ่มขึ้นจากการรวมผลประกอบการของ โรงพยาบาลกรุงเทพเชียงใหม่ โรงพยาบาลสนามจันทร์ โรงพยาบาลเทพากร โรงพยาบาลภูเก็ตอินเตอร์เนชั่นแนล โรงพยาบาลกรุงเทพขอนแก่น โรงพยาบาลรอยัลพนมเปญ โรงพยาบาลกรุงเทพไชน่าทาวน์ โรงพยาบาลเมืองเพชร โรงพยาบาลศรีระยอง และโรงพยาบาลตึก ที่ทยอยเปิดให้บริการตั้งแต่ช่วงไตรมาสที่ 3/2557 เป็นต้นมา



รายได้ค่ารักษาพยาบาล

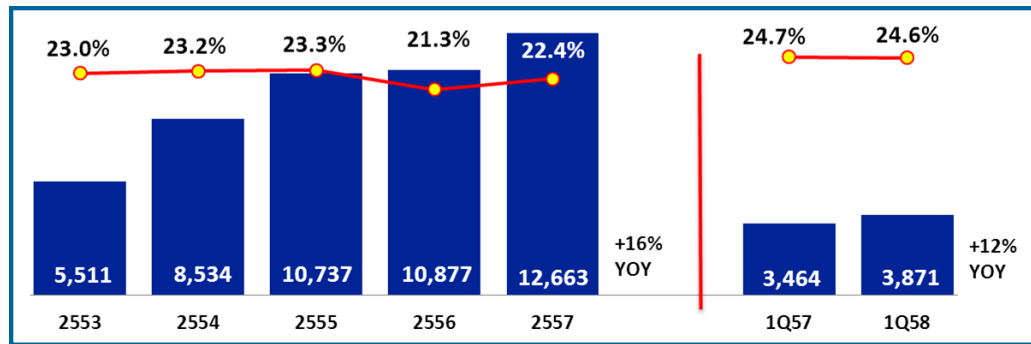
รายได้จากคนไข้ชาวไทย เพิ่มขึ้นร้อยละ 5 และรายได้จากคนไข้ชาวต่างชาติเพิ่มขึ้นร้อยละ 16 จากไตรมาส 1/2557 ส่งผลให้สัดส่วนรายได้จากคนไข้ชาวไทยต่อชาวต่างชาติเปลี่ยนแปลงเล็กน้อยจากเดิม ที่ร้อยละ 70 ต่อร้อยละ 30 ในไตรมาส 1/2557 เป็นที่ร้อยละ 69 ต่อร้อยละ 31 ในไตรมาส 1/2558 โดยรายได้ค่ารักษาพยาบาลที่เพิ่มขึ้นนี้มาจากรายได้จากผู้ป่วยนอกเพิ่มขึ้นร้อยละ 12 และรายได้จากผู้ป่วยในเพิ่มขึ้นร้อยละ 9 จากไตรมาส 1/2557

- ♦ รายได้จากการจำหน่ายสินค้าและอาหาร จำนวน 703 ล้านบาท เพิ่มขึ้นร้อยละ 53 จากไตรมาส 1/2557 เนื่องจากการรวมรายได้จากการจำหน่ายสินค้าของ Save Drug จำนวน 266 ล้านบาท เนื่องจาก Save Drug เริ่มเป็นบริษัทย่อยตั้งแต่ไตรมาส 4/2557
- ♦ รายได้อื่นจำนวน 200 ล้านบาท เพิ่มขึ้นร้อยละ 63 จากไตรมาส 1/2557 ส่วนใหญ่เกิดจากการขอคืนภาษีเงินได้ของบริษัท โรงพยาบาลบุญไทย 1 จำกัด จากกรมสรรพากร จำนวน 57 ล้านบาท

2. ค่าใช้จ่ายจากการดำเนินงาน

ในไตรมาส 1/2558 บริษัทและบริษัทย่อยรายงานค่าใช้จ่ายในการดำเนินงานและค่าเสื่อมราคารวมจำนวน 12,927 ล้านบาท เพิ่มขึ้น 1,507 ล้านบาท หรือร้อยละ 13 จากไตรมาส 1/2557

- ◆ บริษัทและบริษัทย่อย มีต้นทุนค่ารักษาพยาบาลและอื่นๆ (รวมค่าเสื่อมราคาและค่าตัดจำหน่าย) รวม 9,993 ล้านบาทในไตรมาส 1/2558 เพิ่มขึ้นร้อยละ 14 จากไตรมาส 1/2557 สาเหตุหลักจากค่าใช้จ่ายเกี่ยวกับบุคลากรทางการแพทย์เพิ่มขึ้นจากการปรับขึ้นเงินเดือนประจำปี และจำนวนของบุคลากรที่เพิ่มขึ้น การรับแพทย์ใหม่ทั้งแพทย์ full-time และ part-time รองรับการขยายโรงพยาบาลเครือข่าย ประกอบกับค่าเวชภัณฑ์ที่ปรับตัวสูงขึ้น นอกจากนี้ยังเกิดจากการเพิ่มขึ้นของค่าเสื่อมราคาและค่าตัดจำหน่ายจากการขยายโรงพยาบาลเครือข่าย และการรวมต้นทุนขายจาก Save Drug ด้วย
- ◆ ค่าใช้จ่ายในการบริหาร(รวมค่าเสื่อมราคาและค่าตัดจำหน่าย) จำนวน 2,933 ล้านบาทในไตรมาส 1/2558 เพิ่มขึ้นร้อยละ 11 จากไตรมาส 1/2557 สาเหตุหลักจากการเพิ่มขึ้นของบุคลากรสนับสนุน การปรับขึ้นเงินเดือนประจำปี และการเพิ่มขึ้นของค่าซ่อมแซมและบำรุงรักษา



EBITDA & EBITDA margin

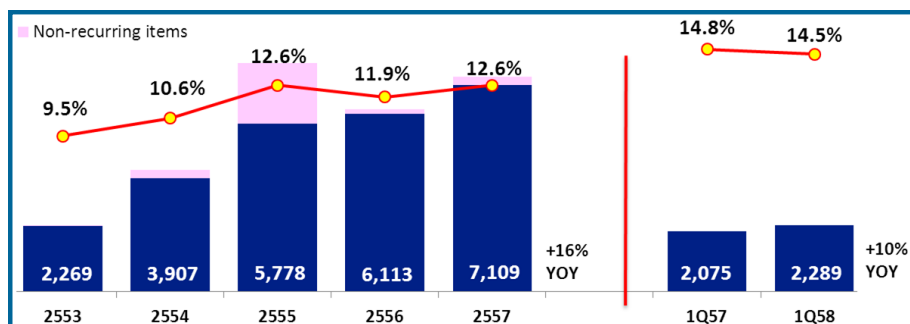
ทั้งนี้บริษัทและบริษัทย่อยมีกำไรจากการดำเนินงานก่อนหักค่าใช้จ่ายทางการเงิน ภาษี ค่าเสื่อมราคาและค่าตัดจำหน่าย (“EBITDA”) เพิ่มขึ้นจาก 3,464 ล้านบาทในไตรมาส 1/2557 เป็น 3,871 ล้านบาทในไตรมาส 1/2558 หรือเพิ่มขึ้นร้อยละ 12 ขณะที่อัตรากำไร EBITDA (“EBITDA Margin”) ลดลงจากร้อยละ 24.7 ในไตรมาส 1/2557 เป็นร้อยละ 24.6 ในไตรมาส 1/2558

3. ค่าเสื่อมราคาและค่าตัดจำหน่าย

ค่าเสื่อมราคาและค่าตัดจำหน่าย จำนวน 1,050 ล้านบาทในไตรมาส 1/2558 เพิ่มขึ้นร้อยละ 22 จากไตรมาส 1/2557 มีสาเหตุหลักจากการรวมค่าเสื่อมราคาและค่าตัดจำหน่ายของโรงพยาบาลเครือข่ายแห่งใหม่

4. รายการอื่นๆ

- ◆ ส่วนแบ่งกำไรจากเงินลงทุนในบริษัทร่วม จำนวน 323 ล้านบาท เพิ่มขึ้น 76 ล้านบาท หรือร้อยละ 31 จากไตรมาส 1/2557 โดยส่วนแบ่งกำไรจากเงินลงทุนในบริษัทร่วมนี้ ส่วนใหญ่เกิดจากส่วนแบ่งกำไรจากเงินลงทุนในบริษัทโรงพยาบาลบำรุงราษฎร์ จำกัด (มหาชน) จำนวน 233 ล้านบาท และบริษัท โรงพยาบาลรามคำแหง จำกัด (มหาชน) จำนวน 82 ล้านบาท
- ◆ ค่าใช้จ่ายทางการเงินเพิ่มขึ้นเป็น 270 ล้านบาทในไตรมาส 1/2558 หรือเพิ่มขึ้นร้อยละ 13 จากไตรมาส 1/2557 จากการออกหุ้นกู้แปลงสภาพ
- ◆ ภาษีเงินได้นิติบุคคลจำนวน 522 ล้านบาท เพิ่มขึ้นจาก 453 ล้านบาทในไตรมาส 1/2557 มีสาเหตุหลักมาจากการเพิ่มขึ้นของกำไรก่อนภาษีนิติบุคคล ประกอบกับสิทธิและประโยชน์ด้านการส่งเสริมการลงทุนของ บริษัท สหแพทย์เกษซ จำกัดซึ่งเป็นบริษัทย่อยจากคณะกรรมการส่งเสริมการลงทุน ได้สิ้นสุดลงในปี 2557



กำไรสุทธิและอัตรากำไรสุทธิ

จากผลการดำเนินงานที่กล่าวมาข้างต้น บริษัทและบริษัทย่อยมีกำไรสุทธิจำนวน 2,289 ล้านบาท เพิ่มขึ้น 214 ล้านบาท หรือร้อยละ 10 จากไตรมาส 1/2557 อย่างไรก็ตาม อัตรากำไรสุทธิลดลงจากร้อยละ 14.8 ในไตรมาส 1/2557 เป็นร้อยละ 14.5 ในไตรมาส 1/2558 ขณะที่กำไรต่อหุ้นขั้นพื้นฐานเท่ากับ 0.15 บาทต่อหุ้น เพิ่มขึ้นร้อยละ 10 จากไตรมาส 1/2557

สรุปฐานะการเงิน

(หน่วย : ล้านบาท)	มี.ค. 58	ธ.ค. 57	เปลี่ยนแปลง
สินทรัพย์รวม	93,427	93,370	0%
หนี้สินรวม	42,140	44,372	-5%
ส่วนของผู้ถือหุ้นรวม	51,287	48,998	5%

งบการเงินรวมของบริษัทและบริษัทย่อย ณ วันที่ 31 มีนาคม 2558 บริษัทและบริษัทย่อยมีสินทรัพย์รวม 93,427 ล้านบาท เพิ่มขึ้นเล็กน้อย จาก ณ วันที่ 31 ธันวาคม 2557

หนี้สินรวมของบริษัทและบริษัทย่อย ณ วันที่ 31 มีนาคม 2558 จำนวน 42,140 ล้านบาท ลดลง 2,231 ล้านบาท หรือร้อยละ 5 จาก ณ วันที่ 31 ธันวาคม 2557 ส่วนใหญ่เกิดจากการไถ่ถอนหุ้นกู้ที่ถึงกำหนดชำระ จำนวน 2,500 ล้านบาท และการลดลงของเจ้าหนี้การค้าและเจ้าหนี้อื่น จำนวน 471 ล้านบาท

ส่วนของผู้ถือหุ้นของบริษัท ณ วันที่ 31 มีนาคม 2558 จำนวน 51,287 ล้านบาท เพิ่มขึ้น 2,289 ล้านบาท หรือร้อยละ 5 จาก ณ วันที่ 31 ธันวาคม 2557 ส่วนใหญ่เกิดจากกำไรเบ็ดเสร็จในไตรมาส 1/2558

	ไตรมาส	ไตรมาส
อัตราส่วนทางการเงินที่สำคัญ	1/2558	1/2557
อัตราผลตอบแทน (ร้อยละ)		
อัตราผลตอบแทนจากสินทรัพย์	9.8	10.6
อัตราผลตอบแทนผู้ถือหุ้น	19.1	19.9
อัตราส่วนสภาพคล่อง (เท่า)		
อัตราส่วนสภาพคล่อง	1.1	0.9
อัตราส่วนสภาพคล่องหมุนเร็ว	1.0	0.8
การบริหารสินทรัพย์และหนี้สิน (วัน)		
ระยะเวลาเก็บหนี้เฉลี่ย	38.4	37.7
ระยะเวลาขายสินค้าเฉลี่ย	9.5	10.4
ระยะเวลาชำระหนี้เฉลี่ย	37.7	39.7
อัตราส่วนวิเคราะห์นโยบายทางการเงิน (เท่า)		
อัตราความสามารถในการชำระดอกเบี้ย	14.3	14.5
	มี.ค. 58	ธ.ค. 58
อัตราส่วนหนี้สินต่อส่วนของผู้ถือหุ้น	0.6	0.6
อัตราส่วนหนี้สินสุทธิต่อส่วนของผู้ถือหุ้น	0.5	0.6
อัตราส่วนหนี้สินสุทธิต่อ EBITDA	1.7	2.2

ไม่รวม Non-Recurring Items

หมายเหตุ: - การบริหารสินทรัพย์และหนี้สิน คำนวณจาก 360 วัน

- อัตราความสามารถในการชำระดอกเบี้ย = EBITDA / ดอกเบี้ยจ่าย

อัตราผลตอบแทนจากสินทรัพย์ และอัตราผลตอบแทนผู้ถือหุ้นในไตรมาส 1/2558 ลดลงจากไตรมาส 1/2557 เป็นผลจากการลงทุนในสินทรัพย์ถาวรสุทธิ เพื่อรองรับการสร้างและขยายโรงพยาบาลเครือข่ายแห่งใหม่ ขณะที่อัตราส่วนสภาพคล่อง และอัตราส่วนสภาพคล่องหมุนเร็วเพิ่มขึ้นจากไตรมาส 1/2557 เนื่องจากการไถ่ถอนหุ้นกู้ที่ถึงกำหนดชำระ

ระยะเวลาเก็บหนี้เฉลี่ยเพิ่มขึ้นจาก 37.7 วัน ในไตรมาส 1/2557 เป็น 38.4 วัน ในไตรมาส 1/2558 จากการเติบโตของลูกค้าประกันสุขภาพ

อัตราความสามารถในการชำระดอกเบี้ยลดลงเล็กน้อยจาก 14.5 เท่าในไตรมาส 1/2557 เป็น 14.3 เท่าในไตรมาส 1/2558 อย่างไรก็ตามบริษัทและบริษัทย่อยมีอัตราส่วนหนี้สินต่อทุนไม่เปลี่ยนแปลงที่ 0.6 เท่า ณ วันที่ 31 ธันวาคม 2557 และ ณ วันที่ 31 มีนาคม 2558 ขณะที่อัตราส่วนหนี้สินสุทธิต่อทุนลดลงจาก 0.6 เท่า ณ วันที่ 31 ธันวาคม 2557 เป็น 0.5 เท่า ณ วันที่ 31 มีนาคม 2558 และอัตราส่วนหนี้สินสุทธิต่อ EBITDA ลดลงจาก 2.2 เท่า ณ วันที่ 31 ธันวาคม 2557 เป็น 1.7 เท่า ณ วันที่ 31 มีนาคม 2558

บริษัทและบริษัทย่อยยังคงดำเนินนโยบายการจัดการและควบคุมโครงสร้างทางการเงินที่รัดกุม เป็นไปตามเงื่อนไขการกู้ยืมของเงินกู้ระยะยาวจากสถาบันการเงินและหุ้นกู้ โดยรักษาอัตราส่วนทางการเงิน และสภาพคล่องในระดับที่เหมาะสม

กิจกรรมนักลงทุนสัมพันธ์

ประชุมนักวิเคราะห์ ครั้งที่ 2/2558



บริษัทจัดประชุมนักวิเคราะห์ ครั้งที่ 2/2558 ในวันที่ 22 พฤษภาคม 2558 เพื่อนำเสนอข้อมูลเกี่ยวกับผลประกอบการไตรมาส 1/2558 พร้อมเปิดโอกาสให้นักวิเคราะห์ และนักลงทุนได้ทราบถึงผลประกอบการล่าสุด รวมถึงได้มีโอกาสซักถามข้อมูลในด้านต่างๆ โดยผู้บริหารของบริษัทที่เข้าร่วมงานประกอบด้วยนายแพทย์ชาติรี ดวงเนตร กรรมการรองกรรมการผู้อำนวยการใหญ่ และประธานเจ้าหน้าที่ปฏิบัติการ-การแพทย์ ประธานคณะผู้บริหารศูนย์การแพทย์กรุงเทพ และประธานคณะผู้บริหารอาวุโส กลุ่ม 4 นายแพทย์กฤตวิทย์ เลิศอุตสาหกุล ประธานคณะผู้บริหาร กลุ่ม 1 คุณนฤมล น้อยอ่ำ ประธานเจ้าหน้าที่บริหารด้านการเงิน และคุณอรจยา อินทรประสงค์ ผู้อำนวยการฝ่ายการเงิน ด้านนักลงทุนสัมพันธ์

ทั้งนี้ผู้สนใจสามารถหาเอกสาร Presentation ในครั้งนี้ได้ที่ www.bangkokhospital.com ภายใต้หัวข้อ นักลงทุนสัมพันธ์

dbAccess Asia Conference 2015



BDMS ได้เข้าร่วมงาน dbAccess Asia Conference 2015 ระหว่างวันที่ 18-19 พฤษภาคม 2558 เพื่อพบปะนักลงทุนสถาบัน 36 กองทุน ซึ่งนักลงทุนให้ความสนใจซักถามเกี่ยวกับกลยุทธ์ นโยบาย ตลอดจนผลประกอบการของบริษัท



Thailand



Overseas



บริษัท กรุงเทพดุสิตเวชการ จำกัด (มหาชน) หรือ "BDMS" ซึ่งเป็นชื่อยี่ห้อในตลาดหลักทรัพย์แห่งประเทศไทย ถือได้ว่าเป็นกลุ่มธุรกิจโรงพยาบาลเอกชนที่มีขนาดใหญ่ที่สุดในประเทศไทย ในเชิงรายได้ และมูลค่าหลักทรัพย์ตามราคาตลาดในหมวดธุรกิจการแพทย์ บริษัทมีสินทรัพย์รวมกว่า 93,427 ล้านบาท ณ สิ้นเดือนมีนาคม 2558 ปัจจุบันมีโรงพยาบาลในเครือ 38 แห่งในประเทศไทย และ 2 แห่ง ในประเทศกัมพูชา บริษัทได้มุ่งมั่นพัฒนาเพื่อยกระดับคุณภาพในการรักษาพยาบาล ทั้งทางด้านเทคโนโลยีทางการแพทย์ที่ทันสมัยและคุณภาพในการรักษา การวินิจฉัยโรคที่เป็นมาตรฐานสากล รวมถึงความพร้อมและศักยภาพในการดูแลรักษา ทั้งชาวไทยและชาวต่างชาติที่ทัดเทียมมาตรฐานโรงพยาบาลระดับนานาชาติ

ติดต่อสอบถาม : นักลงทุนสัมพันธ์
บริษัท กรุงเทพดุสิตเวชการ จำกัด (มหาชน)
2 ซอยศูนย์วิจัย 7 ถนนเพชรบุรีตัดใหม่ กรุงเทพฯ 10310
Tel +66(0)2755-1793 Email investor@bangkokhospital.com